

Grundidee:

AM

Tannenzapfen als Träger des Erbeleges - Holz im Sinne der Nachhaltigkeit.

Konstruktion:

Verleimte Holzschichtplatten 10 cm St.

Die Bodenplattform (Schneelast) 30 cm über dem Erdbecken und kann gleichzeitig als Sitz - Steh - Liege und Tischfläche genutzt werden.

Die Holzplattform ist mit 4 Punktfundamenten im Erdbecken, aus denen 30 cm hohe Metallverankerungen ragen verschraubt. Die im rechten Winkel stehende mit unzähligen angebrachten Tannenzapfen (Wand) wird ebenso mit der Holzoberfläche verankert und verleimt.


Maßangaben:

Die Fläche mit vertikalen Tannenzapfen ist 3 m lang und 2 m hoch Stärke = 10 cm


Worten:

Material und Verarbeitung
Eigenleistung Ausführung
Transport Montage Sonstiges


A11



A11




A11





A11



A11

